

«СОГЛАСОВАНО»

Заместитель главы администрации  
Губкинского городского округа

  
Н.Н. Фарафонова  
« » \_\_\_\_\_ 2023 года

«УТВЕРЖДАЮ»

Директор МБОУ «Богословская  
ООШ»

  
Г.К.Найденко  
« » \_\_\_\_\_ 2023 года

«СОГЛАСОВАНО»

Начальник Отдела  
Госавтоинспекции ОМВД России  
по г. Губкину



Капустин И.Н.  
2023 года

## ПАСПОРТ

дорожной безопасности образовательной организации  
муниципального бюджетного общеобразовательного учреждения  
«Богословская основная общеобразовательная школа»  
Губкинского района Белгородской области  
(наименование образовательной организации)

2023 год

## СОДЕРЖАНИЕ

- I. Общие сведения.
- II. Схемы организации дорожного движения. Схема движения технологических транспортных средств по территории. Схема движения учащихся по территории. Схема движения транспортных средств к местам разгрузки, погрузки и рекомендуемые безопасные пути.
- III. Система работы педагогического коллектива по профилактике детского дорожно-транспортного травматизма.
- IV. Приложения.

## I. ОБЩИЕ СВЕДЕНИЯ

Наименование ОУ	Муниципальное бюджетное общеобразовательное учреждение «Богословская основная общеобразовательная школа» Губкинского района Белгородской области.
Тип ОУ	Общеобразовательное
Юридический адрес ОУ	309173, РФ, Белгородская область, Губкинский район, с. Богословка, ул. Школьная, дом № 23
Фактический адрес ОУ	309173, РФ, Белгородская область, Губкинский район, с. Богословка, ул. Школьная, дом № 23
Руководители ОУ:	
Директор (фамилия, имя, отчество, телефон)	Найденко Галина Кузьминична, тел. (47241) 6-93-34
Ответственные работники муниципального органа управления образования (должность, фамилия, имя, отчество, телефон)	заместитель начальника управления образования по общим вопросам Корякин Андрей Анатольевич тел. (47241) 5-54-63.
Ответственные от Госавтоинспекции:	Начальник Отдела Госавтоинспекции ОМВД России по г. Губкину Капустин И.Н. инспектор по пропаганде ОГИБДД ОМВД России по г. Губкину, майор полиции Чуева Яна Андреевна
Ответственные работники за мероприятия по профилактике детского травматизма:	Классные руководители: Пономаренко Людмила Ивановна, 6-93-34 Ковалева Валентина Николаевна, 6-93-34 Бессонова Елена Ивановна, 6-93-34 Учитель ОБЖ Бессонова Елена Ивановна, 6-93-34
Дорожно-эксплуатационная организация, осуществляющая содержание УДС:	Муниципальное унитарное предприятие «Белзнак» Приемная (47241) 6-52-69 Диспетчер (47241) 6-51-73
Дорожно-эксплуатационная организация, осуществляющая содержание ТСОДД:	ООО «Единая управляющая компания», тел. (47241) 5-14-84, (47241) 5-14-45
Количество обучающихся:	25 (двадцать пять) ; 11 (двенадцать) – дошкольная группа
Наличие уголка БДД:	Кабинеты начальных классов, фойе школы 2 этаж, игровая дошкольной группы.
Наличие класса по БДД:	Не имеется
Наличие автогородка (площадки) по БДД:	Имеется
Наличие автобуса в ОУ:	Имеется
Владелец автобуса:	МБОУ « Богословская основная общеобразовательная школа»
Время занятий в ОУ:	1-ая смена: 8:30 – 15:10 внеклассные занятия: 15:15 – 19:00
Телефоны оперативных служб:	Отдел вневедомственной охраны: (47241) 7-65-33 ОМВД: 102, Пожарная часть: 101, 112, (47241) 7-65-43 Скорая медицинская помощь: 103 Управление ФСБ России по Белгородской области: (47241) 5-50-84 Справочная электросети: 115, (47241) 9-72-50



### III. СИСТЕМА РАБОТЫ ПЕДАГОГИЧЕСКОГО КОЛЛЕКТИВА ПО ПРОФИЛАКТИКЕ ДЕТСКОГО ДОРОЖНО-ТРАНСПОРТНОГО ТРАВМАТИЗМА.

«СОГЛАСОВАНО»

Председатель профсоюзного комитета  
*Л.И. Пономаренко* Л.И. Пономаренко

«УТВЕРЖДАЮ»

Директор МБОУ «Богословская ООШ»  
*Г.К. Найденко* Г.К. Найденко

#### ПЛАН

мероприятий по предупреждению детского дорожно-транспортного травматизма  
муниципального бюджетного общеобразовательного учреждения  
«Богословская основная общеобразовательная»

№ п/п	Наименование мероприятий	Срок выполнения	Ответственный за выполнение	Отметка о выполнении
1	Организовать с педагогическими работниками инструктивно-методические занятия и семинары по методике проведения занятий с детьми по <u>Правилам дорожного движения</u>	в течение года	директор Г.К.Найденко учитель ОБЖ Е.И.Бессонова	
2	Организовать изучение Правил дорожного движения с детьми согласно программе	в течение года	учитель ОБЖ Бессонова Е.И., классные руководители	
3	Включить в план работы школы и в планы воспитательной работы педагогических работников, кроме обязательного изучения Правил дорожного движения с детьми согласно программе, проведение тематических утренников, конкурсов, соревнований, встреч с работниками ГИБДД и другие мероприятия по безопасности движения	август	учитель ОБЖ Е.И.Бессонова классные руководители	
4	Оформить в школе уголок по безопасности дорожного движения	август	Директор школы Г.К.Найденко	
5	На родительские собрания периодически выносить вопросы по профилактике детского дорожно-транспортного травматизма	в течение года	директор Г.К.Найденко, классные руководители	
6	Разработать и вывесить схему безопасных маршрутов движения обучающихся в образовательное учреждение, в младших классах сделать индивидуальные маршрутные листы	в начале учебного года	классные руководители	
7	По разработанным и утвержденным инструкциям провести со всеми обучающимися инструктаж по предупреждению детского дорожно-транспортного травматизма с регистрацией в журнале установленной формы	2 раза в год	Директор школы Г.К.Найденко, классные руководители	
8	Провести тренировки по практическому владению учащимися навыками безопасного поведения на дорогах и в транспорте в рамках Дня защиты детей	13.05	Директор школы Г.К.Найденко классные руководители учитель ОБЖ Е.И.Бессонова	



## **МЕРОПРИЯТИЯ**

### **по профилактике детского дорожно-транспортного травматизма в дошкольной группе МБОУ «Богословская ООШ»**

1. Работа с субъектами воспитательного процесса: воспитателем, помощником воспитателя по оказанию им методической помощи в проведении разнообразных форм проведения мероприятий по изучению Правил дорожного движения.
2. Активизация работы по предупреждению несчастных случаев с детьми на улице, организация работы по разъяснению среди дошкольников Правил поведения в общественных местах и предупреждению нарушений Правил дорожного движения.
3. Создание и оборудование уголка по безопасности движения, изготовление стенда, макета улицы, перекрестков, светофоров, разработка методических, дидактических материалов и пособий для непосредственно образовательной деятельности с дошкольниками.
4. Создание специальных атрибутов для непосредственно образовательной деятельности в разновозрастной группе для практических занятий по Правилам дорожного движения.
5. Работа с родителями по разъяснению Правил дорожного движения, проведение разных форм: собрания, конференции, совместные игровые программы, выставки-конкурсы творческих работ (рисунки, поделки).
6. Пропаганда Правил дорожного движения через СМИ, видеофильмы, участие в городских творческих конкурсах (рисунки, плакаты, совместные работы детей и родителей, конспекты тематических уроков и непосредственно образовательной деятельности; методических разработок по проведению игровых программ, викторин, игр и др.). Оформление методической копилки по организации и проведению месячника «Внимание, дети!».



**ПЛАН**  
**мероприятий по предупреждению детского дорожно-транспортного**  
**травматизма**  
**дошкольной группы МБОУ «Богословская ООШ»**

№ п/п	Содержание работы	Срок исполнения	Ответственный
1.	<u>Организационная работа</u> 1. Помощь воспитателю в составлении плана работы по профилактике безопасности дорожного движения на год 2. Оформление уголка безопасности дорожного движения в уголке. 3. Консультация для педагога «Формирование у дошкольников сознательного отношения к вопросам личной безопасности и безопасности окружающих»	Сентябрь-октябрь  Ноябрь  декабрь	Ст.воспитат  Воспитат. Ст.воспитат
2.	<u>Методическая работа</u> 1. Оформление выставки в раздевалке 2. Пополнение методического кабинета и группы методической, детской литературой и наглядными пособиями 3. Контроль организации работы с детьми по теме «Дорожная азбука» 4. Обсуждение проблемы дорожно-транспортного травматизма на педагогическом совете. 5. Конкурс детских работ на тему «Правила дорожного движения» 6. Подбор и систематизация игр по подгруппам разновозрастной группы по теме «Правила дорожного движения»	Сентябрь В течение года  1 раз в квартал  Май  В течение года  В течение года	Ст.воспитат Директор  Ст.воспитат  Директор  Воспитат  Воспитат
3.	<u>Работа с детьми</u> 1. Целевые прогулки 2. Игры (подвижные, дидактические, сюжетно-ролевые, театрализованные) 5. Чтение художественной литературы: Т.И. Алиева «Ехали медведи», «Дорожная азбука», А. Иванов «Как неразлучные друзья дорогу переходили», С. Михалков «Моя улица», «Я иду через дорогу» и др. 6. Чтение и заучивание стихотворений по тематике	В течение года Ежемесячно  В течение года  В течение года	Воспитат Воспитат  Воспитат  Воспитат

	7. Загадывание детям загадок о дорожном движении	В течение года	Воспитат
4.	<u>Работа с родителями</u> 1. Общее родительское собрание “Дорожная азбука” 2. Оформление папки передвижки “Правила дорожные детям знать положено”	Октябрь  Ноябрь	Ст.воспитат Воспитат



**План тематической недели**  
**по профилактике детского дорожно-транспортного травматизма**  
**«Обучение с рождения за безопасность дорожного движения» в дошкольной**  
**группе МБОУ «Богословская ООШ»**

Тема мероприятия	Ответственные
Оформление информационных уголков и информационных стендов для детей и родителей по пропаганде ПДД.	Воспитатель
Инструктаж "Предупреждение детского дорожно-транспортного травматизма"	Ст.воспитатель
<b>Консультация для воспитателя:</b> - «Воспитание у детей навыков безопасного поведения на улицах и дорогах».	Ст.воспитатель
-Изготовление пособий и игр для обучения детей безопасному поведению.	Воспитатель
<b>Младшая подгруппа:</b> -Рассматривание картин о видах транспорта. -Подвижные игры «Воробушки и кот», «Светофор!» <b>Старшая подгруппа:</b> -Беседа о значении красного, зеленого, желтого цветов для пешеходов - Подвижная игра "Воробушки и автомобиль"	Воспитатель
<b>Старшая подгруппа:</b> -Беседа о предупреждающих знаках. -Чтение из сказки Н. Извековой «Как веселые человечки учили дорожную азбуку». -Прогулка. Наблюдение за движением транспорта.	Воспитатель
<b>Младшая подгруппа:</b> - Дидактические игры "Найди свой цвет", "Где спрятался мышонок?", "Назови правильно" -Обыгрывание (игры детей с машинками) <b>Старшая подгруппа:</b> -Игры с макетом дороги. Правила движения автомобилей по проезжей части. Значение цвета в дорожном движении <b>Старшая подгруппа:</b> -Рассматривание знаков «Скользкая дорога», «Железнодорожный переезд без шлагбаума» и др., «Выброс гравия», «Железнодорожный переезд со шлагбаумом». - Дидактические игры «Найди отличия», «Прогулка по городу». - Подвижная игра «Стоп».	Воспитатель



<p><b>Младшая подгруппа:</b> -Рисование "Дорога для автомобилей"</p> <p><b>Старшая подгруппа:</b> -Дидактические игры "Поможем Карлсону запомнить сигналы светофора", " Куда спешат машины?", "Найди недостающие детали". -Чтение и беседа по рассказу Дорохова «Зеленый, желтый, красный»</p> <p><b>Старшая подгруппа:</b> -Викторина «Кто лучше знает правила дорожного движения».</p>	<p>Воспитатель</p>
<p><b>Младшая подгруппа:</b> -Рассматривание иллюстраций о пассажирском транспорте. -Сюжетная игра "Путешествие».</p> <p><b>Старшая подгруппа:</b> -Подвижные игры «Воробушки и автомобиль», «Самый быстрый», «Трамвай». -Рассматривание картинок и макета светофора.</p> <p><b>Старшая подгруппа:</b> -Беседа о предупреждающих знаках -Сюжетные игры «Автомобилисты», «Гараж». -Игры с макетом улицы. Расстановка дорожных знаков - Дидактическая игра «Что не так?» - Рисование предупреждающих знаков.</p>	<p>Воспитатель</p>
<p><b>Младшая подгруппа:</b> -Рассматривание картины "Мы едем на автобусе" -Целевая прогулка. Знакомство с улицей.</p> <p><b>Старшая подгруппа:</b> -Беседа «Посадка в общественный транспорт, выход из общественного транспорта». -Игры с макетом улицы с использованием машин специального назначения -Подвижные игры «Светофор и скорость», «Попади в цель».</p> <p><b>Старшая подгруппа:</b> -Беседа «Знаки, предупреждающие водителя об опасности на дороге». - Игра «Кто лучше знает правила дорожного движения?». - Прогулка. Закрепление умений соблюдать правила поведения на улице.</p>	<p>Воспитатель</p>



**План проведения предупредительно-профилактических и пропагандистско-воспитательных мероприятий в рамках Всероссийской операции «Внимание, дети!» в дошкольной группе МБОУ «Богословская ООШ»**

№	Наименование мероприятий	Дата	Ответственные
<b>Работа с педагогами</b>			
1	Проведение инструктажей по охране жизни и здоровья детей в летний оздоровительный период (ЛОП)	(Конец мая)	Ст.воспитатель
2	Оформление родительского уголка и информационного стенда по ПДД	В течение ЛОП	воспитатель
3	Проведение родительского собрания «Соблюдаем ПДД»	июнь	Ст.воспитатель воспитатель
4	Издание приказов по охране жизни и здоровью детей в ЛОП	По мере необходимости	Директор
5	Организация оперативного контроля по исполнению приказов Управления образования	По мере необходимости	Директор
6	Участие в конкурсах по данной теме	По плану управления образования	Ст.воспитатель воспитатель
<b>Работа с родителями</b>			
1	Привлечение к участию в конкурсах и развлечениях	По плану ЛОП	Воспитатель
2	Работа по профилактики детского дорожно- транспортного травматизма	По мере необходимости	Воспитатель
3	Привлечение к созданию развивающей среды для изучения ПДД	В течение ЛОП	Воспитатель
4	Участие родителей в походах и экскурсиях	По плану	Воспитатель
5	Проведение пропагандистской акции «Родительский патруль»	По плану	Ст.воспитатель воспитатель
<b>Работа с детьми</b>			
1	Чтение художественной литературы о правилах безопасного поведения на дорогах	еженедельно	Воспитатель
2	Рассмотрение иллюстраций по ПДД	еженедельно	Воспитатель
3	Организация экскурсии по селу Богословка	1 раз в месяц	Воспитатель
4	Организация дидактических и сюжетно-ролевых игр по ПДД	еженедельно	Воспитатель
5	Развлечения: «Красный, желтый,	1 раз в месяц	Воспитатель



	зеленый», «Азбука безопасности», «ПДД – наши друзья», «Поем о ПДД»		
6	Театрализация: «День рождения крокодила Гены», «Дорога до кошкиного дома»	Июль-август	Воспитатель
7	Конкурс рисунков на асфальте «Дорожные знаки»	Июнь	Воспитатель
8	Оформление выставки работ детей и родителей: «Дороги нашего села»	Август	Воспитатель
9	Викторина:»Дорожные знаки»	Июль	Воспитатель
10	Развлечение: « Колесо Истории»	Август	Воспитатель
11	Беседы с родителями о соблюдении ПДД	В течение ЛОП	Воспитатель

**Информация об обеспечении безопасности перевозок детей  
специальным транспортным средством (автобусом)**

**1. Общие сведения**Марка ПАЗ 32053-70

Модель \_\_\_\_\_

Государственный регистрационный номер О 315 ВХ 31Год выпуска 2015Количество мест в автобусе 22Соответствие конструкции требованиям, предъявляемым к школьным автобусам  
Соответствует**2. Сведения о водителе автобуса**

Фамилия, имя, отчество	Дата принятия на работу	Стаж вождения ТС категории D	Дата предстоящего медицинского осмотра	Период проведения стажировки	Сроки повышения квалификации	Допущены нарушения ПДД
Калкутин Александр Николаевич	24.04.2014	8 лет	07.04.2024			нет

**3. Организационно-техническое обеспечение**

1) Лицо, ответственное за обеспечение безопасности дорожного движения

Бессонова Елена Ивановна

(ФИО)

назначен Приказ № 88 от 15.08.2023 года

(дата)

прошла аттестацию 23.11.2021 года

(дата)

2) Организация проведения предрейсового и послерейсового медицинского осмотра водителя:

осуществляет Филимонова Ольга Викторовна, Безрукова Надежда Владимировна

(ФИО специалиста)

на основании договора № 43 с ОГБУЗ «Губкинская ЦРБ», действительного до 31.12.2023 года,

(дата)

3) Организация проведения предрейсового технического осмотра транспортного средства

осуществляет Найденко Галина Кузьминична

(ФИО специалиста)

на основании приказ № 89 от 15.08.2023 года

действительного до \_\_\_\_\_

(дата)

4) Дата очередного технического осмотра 02.10.2022 года5) Место стоянки автобуса в нерабочее время школьный двор

Меры, исключающие несанкционированное использование \_\_\_\_\_

**4. Сведения о владельце автобуса**Юридический адрес владельца 309173 Белгородская область Губкинский район село Богословка улица Школьная дом № 23Фактический адрес владельца 309173 Белгородская область Губкинский район село Богословка улица Школьная дом № 23Телефон ответственного лица (47241) 6-93-34



Информационная карточка

перевозок детей специальным транспортом средством (автобусом)

1. Общие сведения

Марка ПАЗ 32053- 70

Модель \_\_\_\_\_

Государственный регистрационный номер О 315 ВХ 31

Год выпуска 2015

Количество мест в автобусе 22

Соответствие конструкции требованиям, предъявляемым к школьным автобусам  
Соответствует

2. Сведения о владельце автобуса

Владелец Муниципальное бюджетное общеобразовательное учреждение «Богословская основная общеобразовательная школа» Губкинского района Белгородской области

Юридический адрес владельца 309173 Белгородская область Губкинский район село Богословка улица Школьная дом № 23

Фактический адрес владельца 309173 Белгородская область Губкинский район село Богословка улица Школьная дом № 23

Телефон ответственного лица (47241) 6-93-34

3. Сведения о водителе автобуса

Фамилия, имя, отчество Калкутин Александр Николаевич

Дата принятия на работу 24.04.2014

Стаж вождения ТС категории D 8 лет

4. Организационно-техническое обеспечение

Лицо, ответственное за обеспечение безопасности дорожного движения

Бессонова Елена Ивановна

(ФИО)

назначено Приказ № 88 от 15.08.2023 года

(дата)

прошла аттестацию 23.11.2021 года

(дата)

Дата очередного технического осмотра 02.10.2023 года

Директор образовательной организации \_\_\_\_\_

(подпись)

Найденко Г.К.

(Ф.И.О.)



«Утверждаю»

Начальник  
Госавтоинспекции ОМВД России  
по г. Губкин

Капустин И.Н.

2023 года

*(Handwritten signature)*

«Утверждаю» начальник управления образования

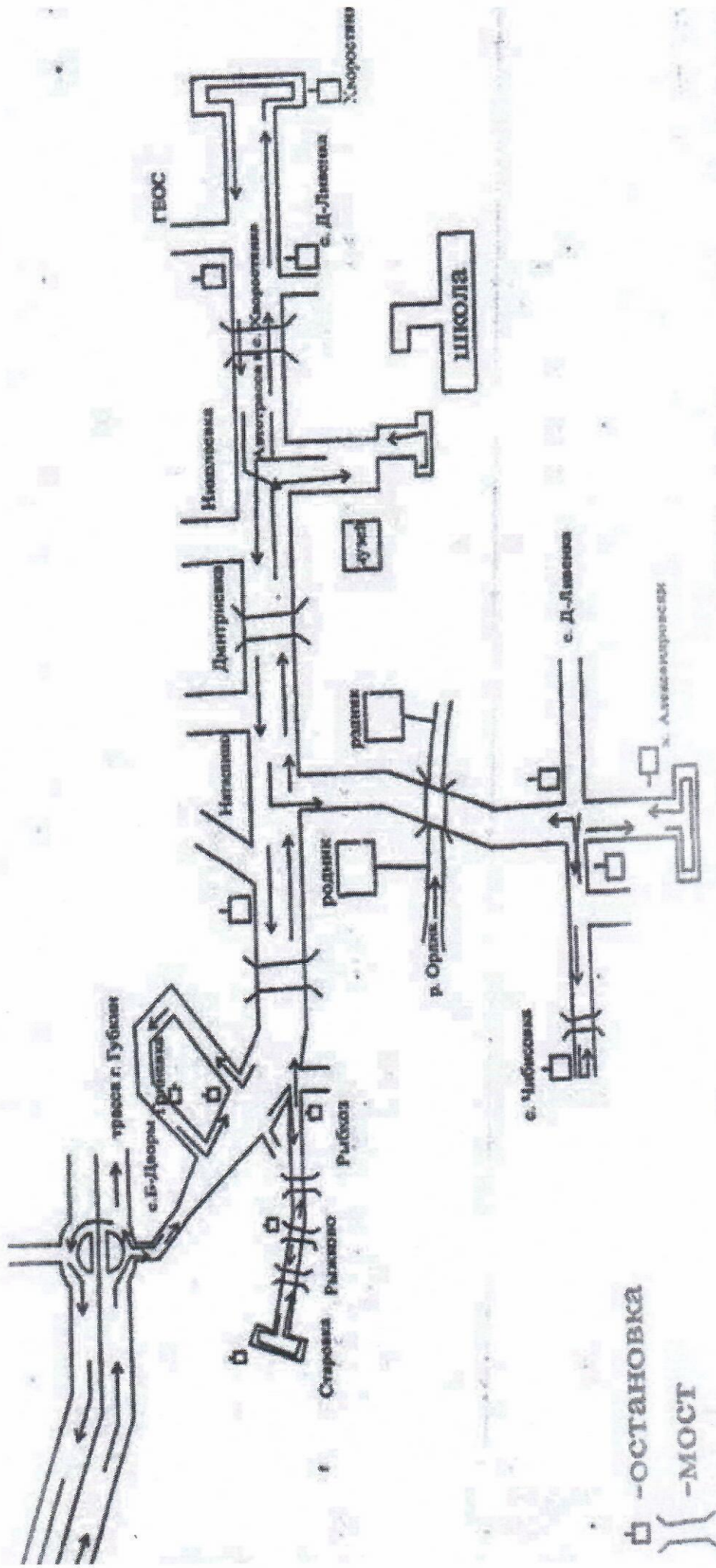
Губкинского городского округа

*(Handwritten signature)*  
Щетина С.Н.

2023г



Схема подвоза учащихся с. Гриневка, Старовка,  
х. Александровский, с. Дальняя Ливенка, с. Хворостянка в школу с. Богословка

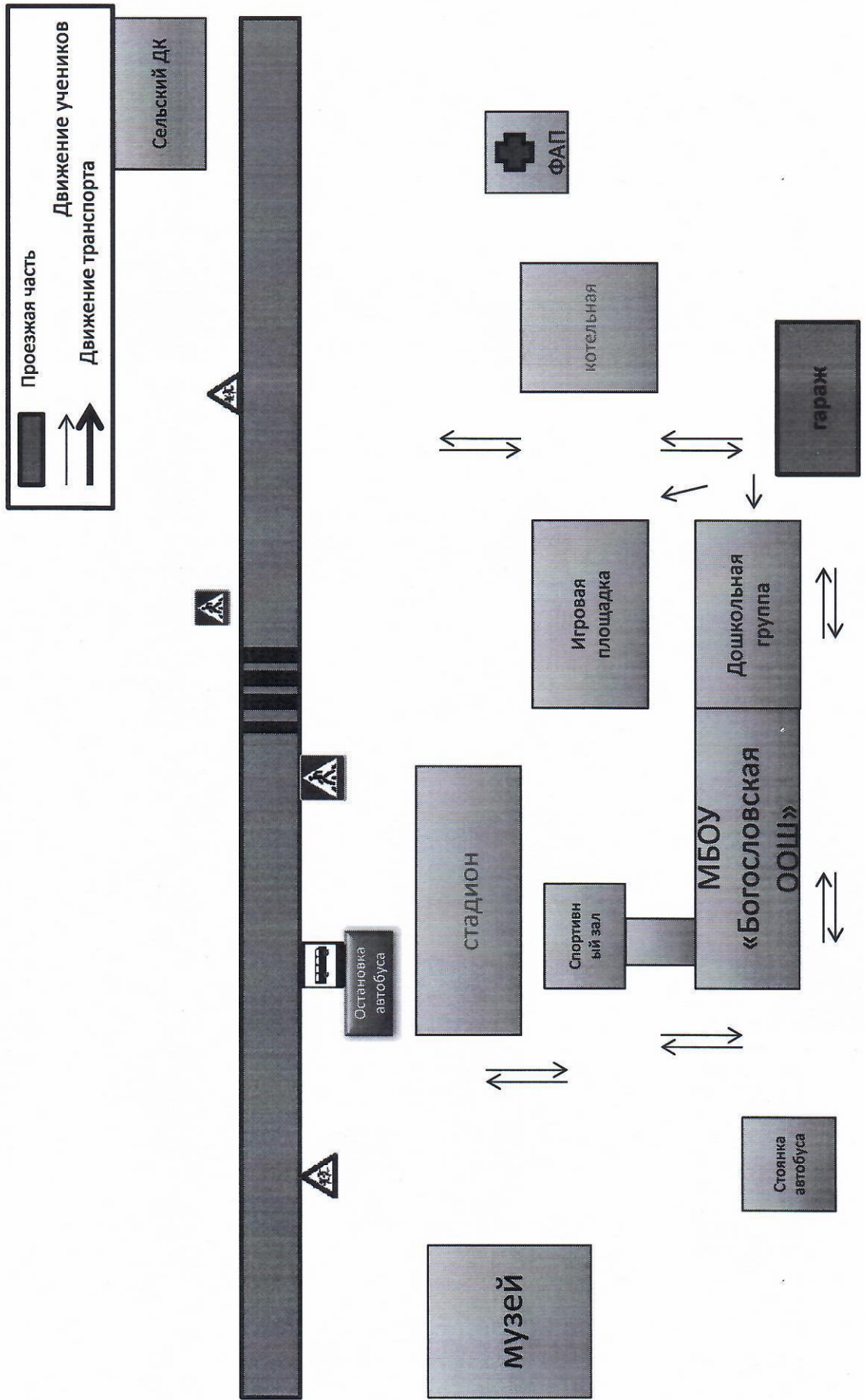


□ -остановка

) ( -МОСТ



# Схема движения учащихся по территории МБОУ «Богословская ООШ»



**Схема движения транспортных средств к местам разгрузки, погрузки и рекомендуемые безопасные пути МБОУ «Богословская ООШ»**

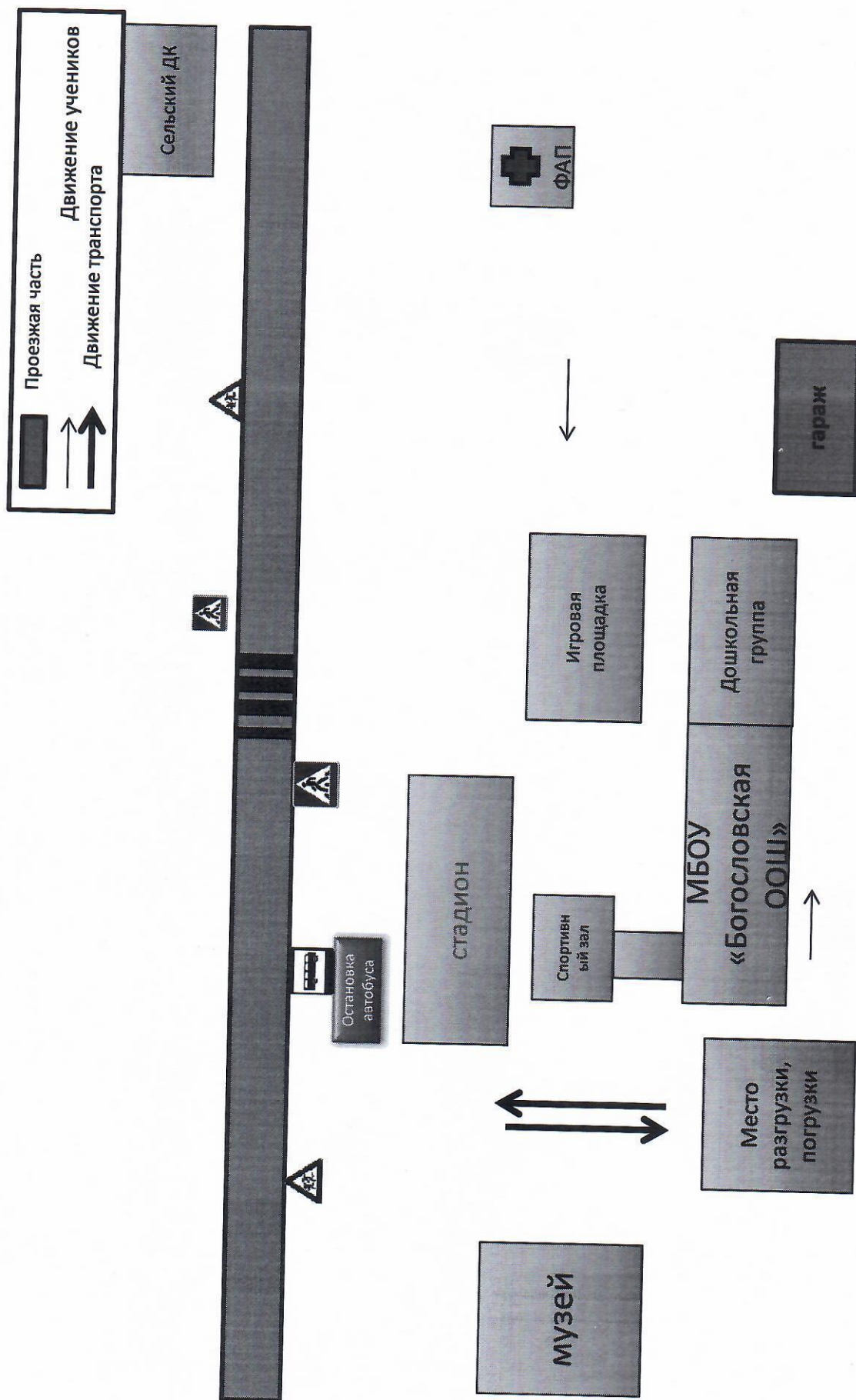
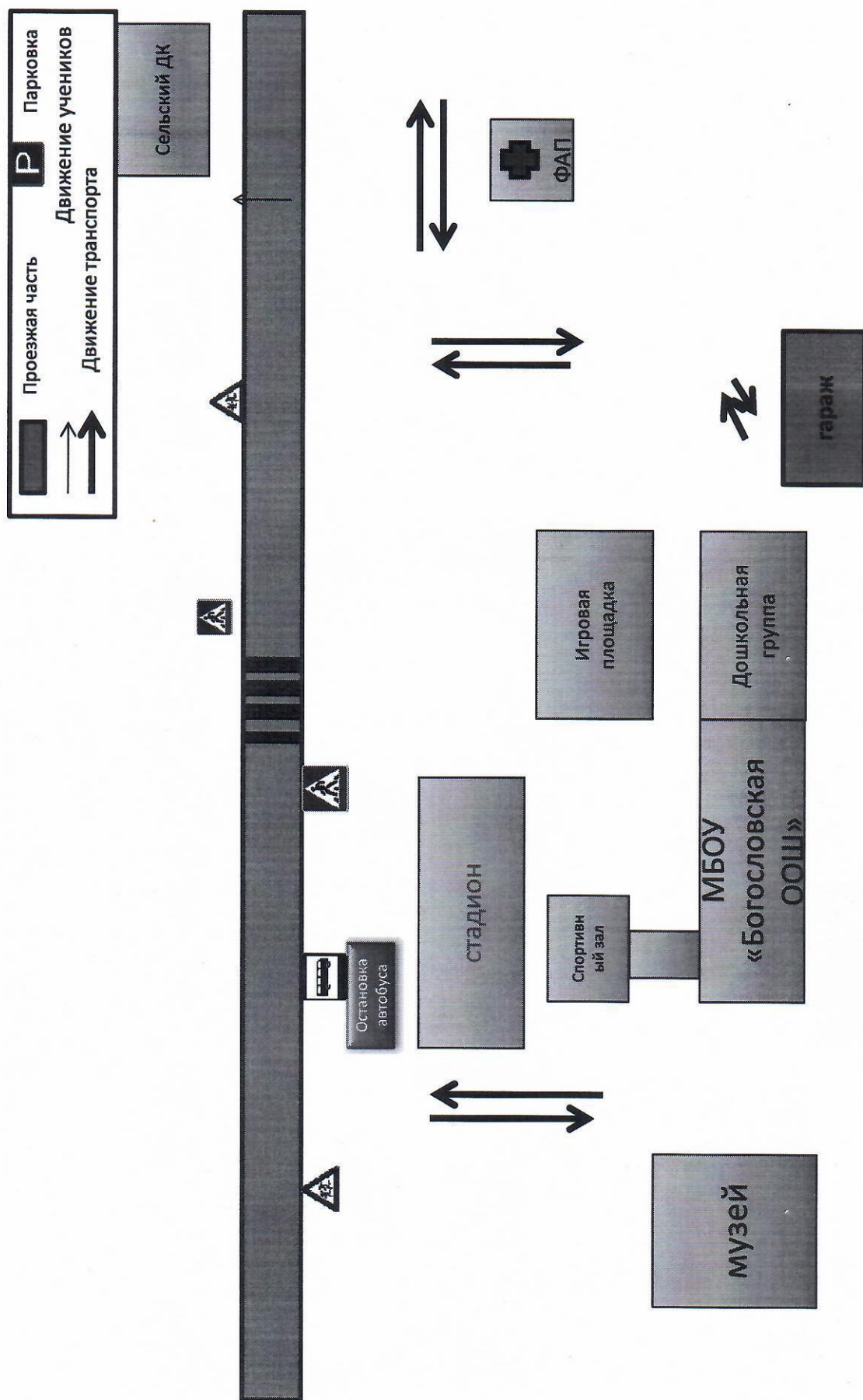




Схема движения технологических транспортных средств по территории  
МБОУ «Богословская ООШ» к местам погрузки-разгрузки



# Схема расположения МБОУ «Богословская ООШ»

## Приложение 3





# Схема расположения МБОУ «Богословская ООШ»

## Приложение 3

